

TERMINSACHE IORP REPORTING



MELDEPFLICHT FÜR PENSIONS-KASSEN

Bereits Ende 2019 werden viele Pensionskassen den neuen und umfangreichen Meldeanforderungen der Europäischen Aufsichtsbehörde für das Versicherungswesen und die betriebliche Altersversorgung (EIOPA) genügen müssen.

Entscheidend für Ihr Unternehmen ist jetzt, sich zeitnah mit den umfassenden Herausforderungen der neuen Meldeanforderungen auseinanderzusetzen und diese zu lösen.

HERAUSFORDERUNGEN IN DER IORP-UMSETZUNG



Hohe Komplexität des XBRL-Meldeformats

XBRL ist ein für den Anwender eher komplexes Format, welches nur mit Experten-Know-how zu interpretieren ist. Daher benötigen Sie für die plausible und nachvollziehbare Erstellung der XBRL-Dateien technische Unterstützung.



Änderungen in der Taxonomie

Die Erfahrungen aus Solvency II zeigen, dass es regelmäßige Änderungen in der Taxonomie und damit in den an die Aufsicht zu liefernden Ergebnissen geben wird. Diese Änderungen sind von Ihnen zeitnah aufzunehmen und in die verwendeten Systeme zu integrieren.



Strenge Validierungsregeln

Fehlerhafte Datenbestände werden von der Aufsicht direkt abgewiesen, und Sie müssen eine Korrektur liefern. Für eine erfolgreiche und fristgerechte Bereitstellung ist es wichtig, dass Sie die eigenen Daten anhand der Validierungsregeln bereits im Vorfeld überprüfen.



Anpassung an Meldetermine

Die Meldetermine rücken über die Zeit immer näher an den Ultimo. Deshalb ist es von Bedeutung, dass Ihre Prozesse und Systeme die immer kürzer werdenden Meldefristen unterstützen.



Revisionssicherheit in den Prozessen und Systemen

Eine systemgestützte Bearbeitung der Meldeprozesse wird an vielen Stellen benötigt, um die Anforderungen an die Revisionssicherheit zu erfüllen. Manuelle Prozesse sollten Sie so weit wie möglich reduzieren.

Mit zeb.control.regulatory – IORP Reporting die gesetzlichen Anforderungen effizient meistern.

EINFACH UND PLAUSIBEL

- Mithilfe von vordefinierten Standardtemplates können Sie Ihre Daten einfach und sicher erfassen.
- Die integrierte technische und fachliche Plausibilitätsprüfung Ihrer importierten Daten sorgt von Anfang an für eine höchstmögliche Datenqualität und schließt so Fehler in der weiteren Prozesskette aus.

Ursachenklasse	Bezeichnung	Ursache	Status	Anzahl
Ursachenklasse	EUROPEISCHES			
Bezeichnung	20170210 Import 1	Ursache	Ausgelesen	
Ursache	20170210 Import 1	Kategorie	Ausgelesen	
Status	20170210 Import 1	Ursache	Ausgelesen	
Ursache	20170210 Import 1	Ursache	Ausgelesen	

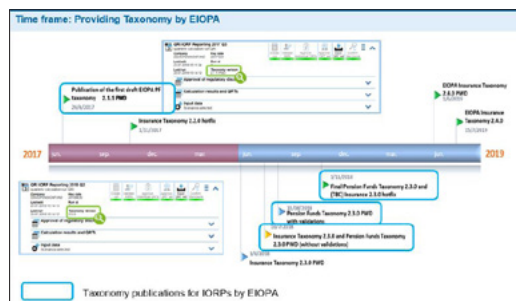
TRANSPARENT UND SICHER

- Die übersichtliche und jederzeit nachvollziehbare Darstellung aller relevanten Daten und Ergebnisse bietet Ihnen ein Höchstmaß an Transparenz.
- Interne Freigaben werden revisionssicher nach dem Vier-Augen-Prinzip durchgeführt.
- Die vielseitige XBRL-Validierungs-Engine stellt Ihnen neben einer Plausibilitätsprüfung und Fehleranalyse auch umfangreiche Korrekturmöglichkeiten zur Verfügung – Ihr Schutz vor der Abgabe fehlerhafter Meldungen.
- Die Ergebnisse werden automatisch im geforderten XBRL-Format erzeugt. Im Anschluss können Sie die Meldedaten direkt an die Aufsichtsbehörde/EIOPA senden.
- Eine klar strukturierte, benutzerfreundliche Bedienoberfläche unterstützt Sie bei der Abarbeitung der einzelnen Prozessschritte.

Account	Debit	Credit	Total
Assets			
Property (other than for own use)	10000	10000	20000
Equities	10000	10000	20000
Liabilities	10000	10000	20000
Equity	10000	10000	20000
Liabilities	10000	10000	20000
Equity	10000	10000	20000
Liabilities	10000	10000	20000
Equity	10000	10000	20000

FLEXIBEL UND NACHHALTIG

- Die hohe Flexibilität und Erweiterbarkeit des Systems ermöglichen Ihnen eine problemlose Integration in eine modulare Systemarchitektur.
- Künftige Änderungen der Anforderungen und damit der Taxonomie werden Ihnen zeitnah zur Verfügung gestellt. So ist Ihr Meldereporting immer auf dem neuesten Stand.



ZEB.CONTROL.REGULATORY – IORP REPORTING

unterstützt Sie umfassend bei der Bewältigung der genannten Herausforderungen. Profitieren Sie von der modularen und skalierbaren Systemarchitektur, die einfach in bestehende Prozesse und Systemlandschaften integriert werden kann. Ein modernes Front-End ermöglicht Ihnen ein schnelles und effizientes Arbeiten in einer sicheren Systemumgebung.

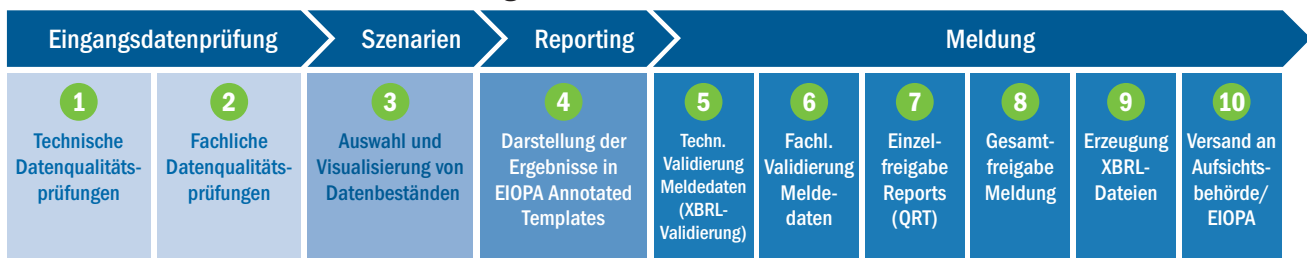
Ein praxiserprobter und revisionssicherer Prozess der Meldeerstellung passt sich Dank vordefinierter Schnittstellen nahtlos in Ihre vorhandene Systemarchitektur ein.

Fachlich-prozessuale Umsetzungsskizze der EIOPA-Säule 3 für Pensionskassen

A. Prozesse an der Schnittstelle zur IT-Lösung



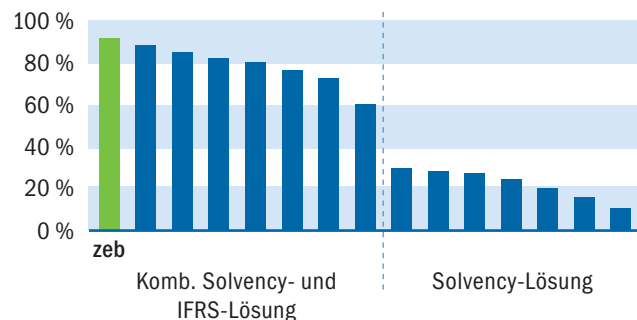
B. Prozesse innerhalb der IT-Lösung



Aktuelle KPMG-Studie: zeb bietet die weltweit führende Lösung für Versicherungen an – mit dem IORP Reporting setzt zeb auch hier neue Maßstäbe.

SOFTWARELEISTUNG

- KPMG verglich 15 kombinierte Lösungen internationaler Softwareanbieter für Solvency II, IFRS 9 und IFRS 17 anhand verschiedener technischer und fachlicher Kriterien.
- Die zeb.control-Lösung für Solvency und IFRS 9 wurde als herausragend gegenüber ähnlichen Produkten einiger der weltweit größten Softwareanbieter wie SAP und SAS bewertet.



TECHNISCHES LEISTUNGSSPEKTRUM

- zeb.control ist das einzige Produkt mit Höchstwerten in fünf der sechs untersuchten Kriterien und bietet ein breites Leistungsspektrum für Datensourcing/-workflow, anlagen-/versicherungsmathematische Bewertung und Reporting.
- Nur wenige Jahre nach Eintritt in den Markt für Versicherungssoftware gilt zeb.control bei einem der angesehensten Akteure der Branche heute als eine der führenden Lösungen im Bereich Aktuariat und Audit.

	zeb	SAP	SAS	Sonstige (Ø)
Datenquelle	●	◐	●	◐
Datenworkflow	●	●	●	◐
Anlagenbewertung	●	●	●	◐
Versicherungsmath. Bewertung	◐	◐	●	◐
Risiko	●	◐	●	◐
Reporting	●	◐	●	◐

Quelle: KPMG, „A Closer Look at Reporting Systems“, 2016

UNTERNEHMENSPROFIL

zeb ist die Nr. 1 der Strategie- und Managementberatungen für Financial Services in Europa.



199 MIO. € UMSATZ

24 % durchschnittliches Umsatzwachstum



1992 GEGRÜNDET

Gründer:
Prof. Dr. Dres h. c. Henner Schierenbeck
und Prof. Dr. Bernd Rolfes



> 700 KUNDEN

davon >90% Stammkunden



17 STANDORTE

Amsterdam, Berlin, Frankfurt a. M., Hamburg, Kopenhagen, Kiew, London, Luxemburg, Mailand, Moskau, München, Münster, Oslo, Stockholm, Warschau, Wien, Zürich



13 LÄNDER

Deutschland, Dänemark, Großbritannien, Italien, Luxemburg, Niederlande, Norwegen, Österreich, Polen, Russland, Schweden, Schweiz, Ukraine



> 2.500 PROJEKTE

in allen relevanten Themenfeldern:
von der strategischen Planung bis zur Umsetzung



> 1.000 MITARBEITER

Management-Consultants: ≈ 500
IT-Entwickler und IT-Consultants: ≈ 260
Research/Wissensmanagement: ≈ 40



> 60 PARTNER

Managing Director:
Prof. Stefan Kirmße

Umsatz-, Kunden- und Projektzahlen aus 2017, Umsatzwachstum seit Gründung von 1992-2017

NOCH FRAGEN? WIR HELFEN IHNEN GERNE WEITER!

Ihre Ansprechpartner



Martin Danne
Partner
Region: D-A-CH
Mobile +49.170.4400470
E-Mail mdanne@zeb.de



Frank Hansen
Senior Manager
Region: D-A-CH
Mobile +49.1515.2647604
E-Mail fhansen@zeb.de

Testen Sie unsere Lösung und beantragen Sie einen DEMO-Zugang unter

CONTROL.ZEB.DE/IORP-Reporting